



MAZDA

MAZDA CX-30



Mazda CX-30 2.0L e-SKYACTIV X 186ch Exclusive-Line avec option peinture Soul Red Crystal

## LE MAZDA CX-30

Aussi séduisant qu'un coupé et aussi robuste qu'un SUV, le Mazda CX-30 permet de rallier toutes vos destinations dans le plus grand confort. Ce crossover sportif, récompensé par de nombreux prix, est tout aussi à l'aise pour se faufiler dans les ruelles étroites d'une ville ou se glisser sur une place de parking que pour traverser de grands espaces. Inspiré de la philosophie du design Kodo et fidèle aux codes esthétiques traditionnels japonais, il évoque la sensation de mouvement, même à l'arrêt. Les moteurs Skyactiv de dernière génération bénéficient du système Mazda M Hybrid pour réduire les émissions de CO<sub>2</sub> sans sacrifier les performances. Le moteur e-SKYACTIV G, tout comme le moteur e-SKYACTIV X, garantissent un agrément de conduite supérieur et d'impressionnantes économies de carburant. Quels que soient la route ou le chemin emprunté, notre transmission intégrale i-Activ AWD et notre système G-Vectoring Control Plus, disponibles de série, assurent la motricité et la stabilité requises pour garder une totale maîtrise du véhicule et garantir un agrément de conduite exceptionnel. Le Mazda CX-30 mise, en outre, sur un ensemble complet de dispositifs de sécurité et d'aides à la conduite pour vous faire vivre des aventures palpitantes à chaque voyage.

CRAFTED IN JAPAN  
L'excellence du savoir-faire japonais

## PRIME-LINE

Disponible en motorisation e-SKYACTIV G 140ch uniquement

à partir de 30 900 €



Mazda CX-30 avec option peinture Arctic White



Jantes alliage 16" « Grey »



Sellerie tissu - Gris foncé



Écran central TFT couleur 10,25"



Interface à commandes multiples (HMI)

## ÉQUIPEMENTS DE SÉRIE

### STYLE

- Jantes alliage 16" « Grey »
- Phares avant à LED avec lave-phares et fonction antibrouillard intégrée
- Feux de jour halogènes
- Rétroviseurs extérieurs couleur carrosserie, chauffants, réglable électriquement et à rabattage automatique
- Feux arrière à LED
- Becquet de toit noir
- Grille de calandre « Black Gloss »
- Signature de calandre chromée
- Moulures inférieures de vitres chromées
- Antenne intégrée à la lunette arrière

### CONFORT & INTÉRIEUR

- Sellerie tissu gris foncé et ciel de pavillon gris
- Siège conducteur réglable manuellement 8 voies
- Siège passager réglable manuellement 6 voies
- Sièges arrière rabattables 60/40
- Vitres électriques avant et arrière avec commande à impulsion pour chaque vitre
- Volant et pommeau de levier de vitesses gainés de cuir
- Climatisation manuelle
- Accoudoir central avant
- Éclairage d'ambiance intérieur à LED
- Affichage tête haute couleur (ADD) projeté
- Démarrage avec bouton « Start/Stop »
- Système « Auto Door Locking » (ADL)
- Frein à main électrique (EPB) avec fonction « Auto Hold »

### SÉCURITÉ

- Assistance au démarrage en côte (HLA)
- Contrôle dynamique de stabilité (DSC)
- Système « G-Vectoring Control Plus » (GVC+)
- Deux airbags frontaux, airbags latéraux à l'avant, airbags avant et arrière et airbag genou côté conducteur
- Système de surveillance de pression des pneus (TPMS)
- Aide au freinage intelligent avec reconnaissance des piétons (SBS)
- Système de surveillance des angles morts (BSM) avec reconnaissance active d'obstacles mobiles en marche arrière (RCTA)
- Système d'alerte du conducteur (DAA)
- Limiteur de vitesse avec adaptation intelligente de la vitesse (ISA) couplé à la reconnaissance des panneaux de signalisation (TSR)
- Avertisseur de franchissement de ligne (LDWS) avec système de maintien de trajectoire (LKA)
- Régulateur de vitesse adaptatif Mazda (MRCC)

- Aide au stationnement arrière et caméra de recul
- Gestion automatique des feux de route (HBC)
- Système d'appel d'urgence « e-Call » avancé

### TECHNOLOGIE & CONNECTIVITÉ

- Système Mazda Connect avec écran couleur 10,25" TFT et système de navigation connectée
- 2 ports USB Type C et 1 prise 12 V
- Apple CarPlay et Android Auto sans fil
- Radio AM/FM/DAB avec 6 haut-parleurs
- Système Bluetooth avec commandes au volant
- Services connectés MyMazda avec fonction allumage des feux
- Compteur numérique TFT 7" avec ordinateur de bord
- Assistance vocale Alexa\*

\* Amazon, Alexa et les autres marques associées sont des marques commerciales d'Amazon.com, Inc. ou de ses filiales.

# CENTRE-LINE

Disponible en motorisations e-SKYACTIV G 140ch et e-SKYACTIV X 186ch 4x2 et 4x4

à partir de **33 350 €**



Mazda CX-30 avec option peinture Polymetal Grey



Jantes alliage 18" « Silver » (215/55/R18)



Sellerie tissu - Gris foncé



Climatisation automatique bizona



Commandes audio et Bluetooth au volant

## ÉQUIPEMENTS PRIME-LINE +

### STYLE

- Jantes alliage 18" « Silver »

### CONFORT & INTÉRIEUR

- Sièges avant chauffants
- Volant chauffant
- Rétroviseur intérieur photochromatique (avec cadre)
- Climatisation automatique bi-zone
- Ouverture/fermeture intelligente des portes

### SÉCURITÉ

- Essuie-glaces automatique et dégivrants à l'avant

- Aide au stationnement avant

### TECHNOLOGIE & CONNECTIVITÉ

- Système audio avec 8 haut-parleurs
- Chargeur à induction

### OPTIONS\*

### Prix

Pack Driver Assistance	1500 €**
Pack Ambiance	1550 €**

\* Les packs d'options sont disponibles uniquement individuellement

\*\* Tarifs TTC maximum conseillés dans le réseau Mazda selon le tarif CX-30/25 du 01/01/2026, sous réserve de changements. Pour toute information complémentaire, veuillez contacter votre Concessionnaire Mazda.

# HOMURA

Disponible en motorisations e-SKYACTIV G 140ch et e-SKYACTIV X 186ch 4x2 et 4x4

à partir de 33 750 €



Mazda CX-30 avec option peinture Soul Red Crystal



Jantes alliage 18" « Black »



Sellerie tissu noir avec surpiqûres rouges



Coques de rétroviseurs extérieurs noires



Chargeur à induction

## ÉQUIPEMENTS PRIME-LINE +

### STYLE

- Jantes alliage 18" « Black »
- Coques de rétroviseur noires
- Calandre avec aile emblématique « Bright Silver »
- Vitres et lunette arrière surteintées
- Hayon à ouverture/fermeture électrique
- Montants de portes extérieurs « Piano Black »

### CONFORT & INTÉRIEUR

- Sellerie tissu noir, tableau de bord, accoudoir, etc., avec surpiqûres rouges
- Rétroviseur intérieur photochromatique (avec cadre)
- Climatisation automatique bi-zone
- Ouverture/fermeture intelligente des portes
- Sièges avant chauffants
- Essuie-glaces automatiques

### SÉCURITÉ

- Aide au stationnement avant

### TECHNOLOGIE & CONNECTIVITÉ

- Système audio avec 8 haut-parleurs
- Chargeur à induction

# NAGISA

Disponible en motorisations e-SKYACTIV G 140ch et e-SKYACTIV X 186ch 4x2 et 4x4

à partir de 35 150 €



Mazda CX-30 avec option peinture Zircon Sand



Jantes alliage 18" « Black »



Sellerie similicuir Terracotta/suédine noire



Climatisation automatique bizona



Système audio Bose®

## ÉQUIPEMENTS HOMURA +

### STYLE

- Calandre avec aile emblématique noire

### CONFORT & INTÉRIEUR

- Rétroviseur extérieur côté conducteur photochromatique
- Rétroviseurs extérieurs avec fonction « marche arrière »
- Rétroviseur extérieur et affichage tête haute couleur (ADD) avec fonction de mémorisation
- Sellerie suédine noire et synthétique Terracotta
- Éléments intérieurs « Noir/Gunmetal »
- Siège conducteur avec réglages électriques 8 voies et fonction de mémorisation
- Chargeur à induction
- Ouverture/fermeture intelligente des portes

### TECHNOLOGIE & CONNECTIVITÉ

- Système audio Bose® avec 12 haut-parleurs

## EXCLUSIVE-LINE

Disponible en motorisations e-SKYACTIV G 140ch et e-SKYACTIV X 186ch 4x2 et 4x4

à partir de **36 100 €**



Mazda CX-30 avec option peinture Machine Grey




Jantes alliage 18" « Bright Silver » (disponible sur la motorisation e-SKYACTIV X)



Sellerie tissu - Gris foncé



Calandre avant « Piano Black »



Rétroviseur intérieur photochromatique (sans cadre)

## ÉQUIPEMENTS CENTRE-LINE +

### STYLE

- Jantes alliage 18" « Silver » (e-SKYACTIV G 140ch)
- Jantes alliage 18" « Bright Silver » (e-SKYACTIV X 186ch)
- Phares à LED adaptatifs (ALH)
- Signature lumineuse avant et arrière à LED
- Feux de jour à LED
- Calandre avant « Piano Black »
- Vitres et lunette arrière surteintées
- Hayon à ouverture/fermeture électrique
- Montants de porte « Piano Black »

### CONFORT & INTÉRIEUR

- Volant, poignée de boîte à gants et bouton « Start/Stop » avec cerclage chromé
- Palettes de changement de vitesses au volant (sur boîte automatique uniquement)
- Rétroviseur intérieur photochromatique (sans cadre)
- Rétroviseur extérieur côté conducteur photochromatique

### SÉCURITÉ

- Aide au freinage intelligent avec détection des piétons et fonction de freinage en intersection en marche arrière (SBSR)
- Reconnaissance active d'obstacles mobiles en marche avant (FCTA)
- Système d'alerte du conducteur (DAA) avec caméra
- Système d'aide au trafic (CTS) couplé au MRCC
- Caméra 360°

### OPTIONS

#### Prix

Toit ouvrant*	800 €**
---------------	---------

\* Disponible uniquement avec la motorisation e-SKYACTIV X 186ch

\*\* Tarifs TTC maximum conseillés dans le réseau Mazda selon le tarif CX-30/25 du 01/01/2026, sous réserve de changements. Pour toute information complémentaire, veuillez contacter votre Concessionnaire Mazda.

### TECHNOLOGIE & CONNECTIVITÉ

- Système audio Bose à 12 haut-parleurs

# TAKUMI

Disponible en motorisations e-SKYACTIV G 140ch et e-SKYACTIV X 186ch 4x2 et 4x4

à partir de 38 000 €




Mazda CX-30 avec option peinture Deep Crystal Blue



Jantes alliage 18'' « Bright Silver » (215/55/R18)



Sellerie cuir noir



Affichage tête haute couleur (ADD) projeté



Sellerie cuir « Pure White » (uniquement sur la motorisation e-SKYACTIV X)

## ÉQUIPEMENTS EXCLUSIVE-LINE +

### STYLE

- Jantes alliage 18'' « Silver » (e-SKYACTIV G 140ch)
- Jantes alliage 18'' « Bright Silver » (e-SKYACTIV X 186ch)
- Rétroviseurs extérieurs avec fonction « marche arrière »
- Rétroviseur extérieur et affichage tête haute couleur (ADD) avec fonction de mémorisation

### CONFORT & INTÉRIEUR

- Sellerie cuir\* noir
- Siège conducteur avec réglages électriques 8 voies avec fonction de mémorisation

### OPTIONS

#### Prix

Sellerie cuir* « Pure White »**	0 €***
Toit ouvrant**	800 €***

\* Seules les zones portantes des sièges (assise, dossier, renforts latéraux) sont revêtues des garnitures mentionnées.

\*\* Disponible uniquement avec la motorisation e-SKYACTIV X 186ch

\*\*\* Tarifs TTC maximum conseillés dans le réseau Mazda selon le tarif CX-30/25 du 01/01/2026, sous réserve de changements.

Pour toute information complémentaire, veuillez contacter votre Concessionnaire Mazda.



# PACKS D'OPTIONS

## SELLERIE CUIR\* « PURE-WHITE »

En option sur Takumi uniquement en motorisation e-SKYACTIV X

0 €\*\*

## TOIT OUVRANT

En option sur Exclusive-Line et Takumi uniquement en motorisation e-SKYACTIV X

800 €\*\*

## PACK DRIVER ASSISTANCE

En option sur Centre-Line

- Aide au freinage intelligent avec détection des piétons et fonction de freinage en intersection en marche arrière (SBSR)
- Reconnaissance active d'obstacles mobiles en marche avant (FCTA)
- Système d'alerte du conducteur (DAA) avec caméra
- Système d'aide au trafic (CTS)
- Caméra 360°
- Système audio Bose® à 12 haut-parleurs (style « Black Gloss »)
- Rétroviseur extérieur côté conducteur photochromatique

1 500 €\*\*

## PACK AMBIANCE

En option sur Centre-Line

- Jantes alliage 18" « Silver » (e-SKYACTIV G 140ch)
- Jantes alliage 18" « Bright Silver » (e-SKYACTIV X 186ch)
- Phares à LED adaptatifs (ALH)
- Signature lumineuse avant et arrière à LED
- Feux de jour à LED
- Calandre avant « Piano Black »
- Vitres et lunette arrière surteintées
- Hayon à ouverture/fermeture électrique
- Montants de portes « Piano Black »
- Volant, poignée de boîte à gants et bouton « Start/Stop » avec cerclage chromé
- Palettes de changement de vitesses au volant (uniquement sur boîte automatique)
- Rétroviseur intérieur photochromatique (sans cadre)

1 550 €\*\*

\*Seules les zones portantes des sièges (assise, dossier, renforts latéraux) sont revêtues des garnitures mentionnées.

\*\*Tarifs TTC maximum conseillés dans le réseau Mazda selon le tarif CX-30/25 du 01/01/2026, sous réserve de changements.

Pour toute information complémentaire, veuillez contacter votre concessionnaire Mazda.

# TARIFS

TARIFS*		PRIME-LINE		CENTRE-LINE		HOMURA	NAGISA	EXCLUSIVE-LINE		TAKUMI			
		-	-	Pack Driver Assistance	Pack Ambiance	-	-	-	Toit ouvrant	-	Cuire Pure-White	Toit ouvrant	Cuir Pure-White et Toit ouvrant
2.5L e-SKYACTIV G 140ch	BM6	30 900 €	33 350 €	34 850 €	34 900 €	33 750 €	35 150 €	36 100 €	-	38 000 €	-	-	-
	BA6	32 900 €	35 350 €	36 850 €	36 900 €	35 750 €	37 150 €	38 100 €	-	40 000 €	-	-	-
2.0L e-SKYACTIV X 186ch	BM6	-	35 650 €	37 150 €	37 200 €	36 050 €	37 450 €	38 400 €	39 200 €	40 300 €	40 300 €	41 100 €	41 100 €
	BA6	-	37 650 €	39 150 €	39 200 €	38 050 €	39 450 €	40 400 €	41 200 €	42 300 €	42 300 €	43 100 €	43 100 €
2.0L e-SKYACTIV X 186ch AWD	BM6	-	37 450 €	38 950 €	39 000 €	37 850 €	39 250 €	40 200 €	41 000 €	42 100 €	42 100 €	42 900 €	42 900 €
	BA6	-	39 450 €	40 950 €	41 000 €	39 850 €	41 250 €	42 200 €	43 000 €	44 100 €	44 100 €	44 900 €	44 900 €

\*Tarifs TTC maximum conseillés dans le réseau Mazda selon le tarif CX-30/25 du 01/01/2026, sous réserve de changements. Pour toute information complémentaire, veuillez contacter votre Concessionnaire Mazda.

## TARIFS PACKS\*

Sellerie Cuir*** « Pure-White »**	0 €
Toit Ouvrant** (Exclusive-Line et Takumi)	800 €
Pack Driver Assistance (Centre-Line)	1 500 €
Pack Ambiance (Centre-Line)	1 550 €

\*Tarifs TTC maximum conseillés dans le réseau Mazda selon le tarif CX-30/25 du 01/01/2026, sous réserve de changements. Pour toute information complémentaire, veuillez contacter votre Concessionnaire Mazda.

\*\*Disponible uniquement sur la motorisation e-SKYACTIV X 186ch

\*\*\*Seules les zones portantes des sièges (assise, dossier, renforts latéraux) sont revêtues des garnitures mentionnées.



CX-30 Takumi avec option peinture Soul Red Crystal

## COLORIS



ARCTIC WHITE (A4D) | PEINTURE DE SÉRIE



SOUL RED CRYSTAL (46V) | 950 €\*



MACHINE GREY (46G) | 800 €\*



SNOWFLAKE WHITE (25D) | 650 €\*



CERAMIC WHITE (47A) | 650 €\*



PLATINUM QUARTZ (47S) | 650 €\*



ZIRCON SAND (48T) | 650 €\*



POLYMETAL GREY (47C) | 650 €\*



DEEP CRYSTAL BLUE (42M) | 650 €\*



JET BLACK (41W) | 650 €\*

Utilisez notre configurateur pour trouver  
le Mazda CX-30 qui vous convient.



CONFIGUREZ VOTRE  
MAZDA CX-30

## HABILLAGE ET COLORIS INTÉRIEURS DU MAZDA CX-30



Sellerie tissu - gris/noir  
(PRIME-LINE, CENTRE-LINE,  
EXCLUSIVE-LINE)



Sellerie tissu noir avec surpiqûres rouges  
(HOMURA)



Sellerie suédine noire et synthétique  
Terracotta  
(NAGISA)



Sellerie cuir\* noir  
(TAKUMI)



Sellerie cuir\* « Pure-White »  
(EN OPTION SUR TAKUMI)

## JANTES ALLIAGE DU MAZDA CX-30

\*Seules les zones portantes des sièges (assise, dossier, renforts latéraux) sont revêtues des garnitures mentionnées.



Jantes alliage 16" « Grey »  
(PRIME-LINE)



Jantes alliage 18" « Silver »  
(CENTRE-LINE, CENTRE-LINE PACK AMBIANCE  
E-SKYACTIV G, EXCLUSIVE-LINE E-SKYACTIV G,  
TAKUMI E-SKYACTIV G)



Jantes alliage 18" « Bright silver »  
(CENTRE-LINE PACK AMBIANCE  
E-SKYACTIV X, EXCLUSIVE-LINE E-SKYACTIV X,  
TAKUMI E-SKYACTIV X)



Jantes alliage 18" « Black »  
(HOMURA, NAGISA)

## ACCESSOIRES



COQUE DE RÉTROVISEUR EXTÉRIEUR ARGENT



COUVRE-PÉDALES ALUMINIUM  
(POUR BOÎTE AUTOMATIQUE)



BOITIER DE CLÉ (PLUSIEURS COULEURS  
DISPONIBLES)



JANTES ALUMINIUM 18" CHROME SHADOW



TAPIS DE SOL "LUXE"



RAILS DE TOIT ARGENT



ATTELAGE TYPE DÉTACHABLE

# ÉQUIPEMENTS

STYLE	PRIME-LINE	CENTRE-LINE	EXCLUSIVE-LINE	TAKUMI	HOMURA	NAGISA
Jantes alliage 16" « Grey »	●	-	-	-	-	-
Jantes alliage 18" « Silver » (de série sur la finition Centre-Line et en option avec le pack Pack Ambiance sur la motorisation e-SKYACTIV G)	-	●	●*	●*	-	-
Jantes alliage 18" « Bright Silver » (motorisation e-SKYACTIV X 186ch)	-	○ <sup>(1)</sup>	●	●	-	-
Jantes alliage 18" « Black »	-	-	-	-	●	●
Phares avant à LED avec lave-phares et fonction antibrouillard intégrée	●	●	●	●	●	●
Phares à LED adaptatifs (ALH)	-	○ <sup>(1)</sup>	●	●	-	-
Signature lumineuse avant et arrière à LED	-	○ <sup>(1)</sup>	●	●	-	-
Feux de jour à LED	-	○ <sup>(1)</sup>	●	●	-	-
Clignotants à impulsion lumineuse « Kodo Turn »	●	●	●	●	●	●
Feux de jour halogènes	●	●	●	●	●	●
Répétiteurs de clignotant dans les rétroviseurs extérieurs	●	●	●	●	●	●
Rétroviseurs extérieurs couleur carrosserie	●	●	●	●	-	-
Rétroviseur extérieur côté conducteur photochromatique	-	○ <sup>(2)</sup>	●	●	-	●
Rétroviseurs extérieurs avec fonction "marche arrière"	-	-	-	●	-	●
Rétroviseur extérieur et affichage tête haute couleur (ADD) avec fonction de mémorisation	-	-	-	●	-	●
Coques de rétroviseur noires	-	-	-	-	●	●
Calandre avec aile emblématique noire	-	-	-	-	-	●
Feu arrière à LED	●	●	●	●	●	●
Becquet de toit noir	●	●	●	●	●	●
Moulures inférieures de vitres chromées	●	●	●	●	●	●
Rétroviseurs extérieurs couleur carrosserie, chauffants, réglable électriquement et à rabattage automatique	●	●	●	●	●	●
Antenne intégrée à la lunette arrière	●	●	●	●	●	●
Essuie-glaces automatiques et dégivrants à l'avant	-	●	●	●	●	●
Vitres et lunette arrière surteintées	-	○ <sup>(1)</sup>	●	●	●	●
Hayon à ouverture/fermeture électrique	-	○ <sup>(1)</sup>	●	●	●	●
Montants de portes « Piano Black »	-	○ <sup>(1)</sup>	●	●	●	●
Toit ouvrant (e-SKYACTIV X 186ch)	-	-	○	○	-	-

● = De série, - = Non disponible, ○ = Option avec le pack (1) Ambiance (2) Driver Assistance, \* = e-SKYACTIV G 140ch

# ÉQUIPEMENTS

	PRIME-LINE	CENTRE-LINE	EXCLUSIVE-LINE	TAKUMI	HOMURA	NAGISA
<b>CONFORT &amp; INTÉRIEUR</b>						
Sellerie tissu gris/noir	●	●	●	-	-	-
Sellerie noir, tableau de bord, accoudoir, etc., avec surpiquûres rouges	-	-	-	-	●	-
Sellerie suédivine noire et synthétique Terracotta	-	-	-	-	-	●
Éléments intérieurs « Noir/Gunmetal »	-	-	-	-	-	●
Sellerie cuir* noir	-	-	-	●	-	-
Sellerie cuir* « Pure-White » (e-SKYACTIV X 186ch)	-	-	-	●	-	-
Siège conducteur réglable manuellement 8 voies	●	●	●	●	●	●
Siège passager réglable manuellement 6 voies	●	●	●	●	●	●
Siège conducteur à réglage électrique (8 réglages + support lombaire)	-	-	-	●	-	●
Écran central TFT couleur 10,25"	●	●	●	●	●	●
Vitres électriques avant et arrière avec commande à impulsion pour chaque vitre	●	●	●	●	●	●
Volant gainé de cuir	●	●	●	●	●	●
Volant chauffant	-	●	●	●	-	-
Volant et pommeau de levier de vitesses gainés de cuir	●	●	●	●	●	●
Porte-gobelet sans couvercle	●	●	●	●	●	●
Volant, poignée de boîte à gants et bouton « Start/Stop » avec cerclage chromé	-	○ <sup>(1)</sup>	●	●	-	-
Palettes de changement de vitesses au volant (sur boîte automatique uniquement)	-	○ <sup>(1)</sup>	●	●	-	-
Pare-soleil avec miroir de courtoisie et lumière côtés conducteur et passager + rangement côté conducteur	●	●	●	●	●	●
Rétroviseur intérieur photochromatique (avec cadre)	-	●	-	-	●	●
Rétroviseur intérieur photochromatique (sans cadre)	-	○ <sup>(1)</sup>	●	●	-	-
Sièges arrière rabattables 60/40	●	●	●	●	●	●
Éclairage d'ambiance intérieur à LED	●	●	●	●	●	●
Climatisation manuelle	●	-	-	-	-	-
Climatisation automatique bi-zone	-	●	●	●	●	●
Interface à commandes multiples (HMI)	●	●	●	●	●	●
Compteur numérique TFT 7"	●	●	●	●	●	●
Services connectés MyMazda	●	●	●	●	●	●
Affichage tête haute couleur (ADD) projeté	●	●	●	●	●	●
Démarrage avec bouton « Start/Stop »	●	●	●	●	●	●
Ouverture/fermeture des portes à télécommande	●	-	-	-	-	-
Ouverture/fermeture intelligente des portes	-	●	●	●	●	●
Ordinateur de bord avec alarme de vitesse	●	●	●	●	●	●
2 télécommandes	●	●	●	●	●	●
Verrouillage centralisé des portes	●	●	●	●	●	●
Système « Auto Door Locking » (ADL)	●	●	●	●	●	●
Frein à main électrique (EPB) avec fonction « Auto Hold » et système de freinage d'urgence	●	●	●	●	●	●
Phares automatiques	●	●	●	●	●	●
Sélecteur du mode de conduite	●	●	●	●	●	●
Sièges avant chauffants	-	●	●	●	●	●
Mémorisation de la position de conduite	-	-	-	●	-	●
Assistant vocal Alexa	●	●	●	●	●	●

● = De série, - = Non disponible, ○ = Option avec le pack (1) Ambiance (2) Driver Assistance, \* = e-SKYACTIV G 140ch

\* Seules les zones portantes des sièges (assise, dossier, renforts latéraux) sont revêtues des garnitures mentionnées.

# ÉQUIPEMENTS

	PRIME-LINE	CENTRE-LINE	EXCLUSIVE-LINE	TAKUMI	HOMURA	NAGISA
<b>SÉCURITÉ</b>						
Assistance au démarrage en côte (HLA)	●	●	●	●	●	●
Contrôle dynamique de stabilité (DSC)	●	●	●	●	●	●
Système « G-Vectoring Control » (GVC)	●	●	●	●	●	●
Deux airbags frontaux, airbags latéraux à l'avant, airbags avant et arrière et airbag genou côté conducteur	●	●	●	●	●	●
Kit de réparation anti-crevaisson	●	●	●	●	●	●
Système de surveillance de pression des pneus (TPMS)	●	●	●	●	●	●
Aide au freinage intelligent (SBS) avec reconnaissance des piétons	●	●	●	●	●	●
Aide au freinage intelligent avec détection des piétons et fonction de freinage en intersection en marche arrière (SBSR)	-	○ <sup>(2)</sup>	●	●	-	-
Système de surveillance des angles morts (BSM) avec reconnaissance active d'obstacles mobiles en marche arrière (RCTA)	●	●	●	●	●	●
Système de reconnaissance active d'obstacles mobiles en marche avant (FCTA)	-	○ <sup>(2)</sup>	●	●	-	-
Système d'alerte du conducteur (DAA) sans caméra	●	●	●	●	●	●
Système d'alerte du conducteur (DAA) avec caméra	-	○ <sup>(2)</sup>	●	●	-	-
Système d'aide au trafic (CTS)	-	○ <sup>(2)</sup>	●	●	-	-
Avertisseur de franchissement de ligne (LDWS) avec système de maintien de trajectoire (LKA)	●	●	●	●	●	●
Régulateur de vitesse adaptatif Mazda (MRCC <sup>o</sup> )	●	●	●	●	●	●
Limiteur de vitesse avec adaptation intelligente de la vitesse (ISA) couplé à la reconnaissance des panneaux de signalisation (TSR)	●	●	●	●	●	●
Aide au stationnement arrière	●	●	●	●	●	●
Aide au stationnement avant	-	●	●	●	●	●
Gestion automatique des feux de route (HBC)	●	●	●	●	●	●
Système d'appel d'urgence « E-Call »	●	●	●	●	●	●
Caméra de recul	●	●	●	●	●	●
Caméra 360°	-	○ <sup>(2)</sup>	●	●	-	-

● = De série, - = Non disponible, ○ = Option avec le pack (1) Ambiance (2) Driver Assistance, \* = e-SKYACTIV G 140ch



# ÉQUIPEMENTS

	PRIME-LINE	CENTRE-LINE	EXCLUSIVE-LINE	TAKUMI	HOMURA	NAGISA
<b>TECHNOLOGIE &amp; CONNECTIVITÉ</b>						
2 ports USB Type C et 1 prise 12 V	●	●	●	●	●	●
Système audio avec 6 haut-parleurs	●	-	-	-	-	-
Système audio avec 8 haut-parleurs	-	●	-	-	●	-
Système audio Bose® à 12 haut-parleurs (style « Black Gloss »)	-	○ <sup>(2)</sup>	●	●	-	●
Système Bluetooth avec commandes au volant	●	●	●	●	●	●
Apple CarPlay et Android Auto sans fil (visualisation de la navigation sur l'affichage tête haute couleur)	●	●	●	●	●	●
Radio FM/AM/DAB	●	●	●	●	●	●
Système de navigation connectée	●	●	●	●	●	●
Chargeur à induction	-	●	●	●	●	●

● = De série, - = Non disponible, ○ = Option avec le pack (1) Ambiance (2) Driver Assistance, \* = sur motorisation e-SKYACTIV G

# CARACTÉRISTIQUES TECHNIQUES

2.5L e-SKYACTIV G  
140ch

2.5L e-SKYACTIV G  
140ch

2.0L e-SKYACTIV X  
186ch

2.0L e-SKYACTIV X  
186ch

2.0L e-SKYACTIV X  
186ch AWD

2.0L e-SKYACTIV X  
186ch AWD

## POIDS ET DIMENSIONS

Transmission	BM6	BA6	BM6	BA6	BM6	BA6
Longueur hors tout (mm)	4 395					
Largeur totale (rétroviseurs ouverts) (mm)	2 040					
Largeur totale (rétroviseurs fermés) (mm)	1 850					
Largeur hors tout (mm)	1 795					
Hauteur hors tout (mm)	1 540					
Empattement (mm)	2 655					
Poids à vide minimum (kg) - avec conducteur de 75kg	1 455	1 484	1 484	1 506	1 568	1 587
Poids total autorisé en charge (kg)	1 950	1 980		1 965	2 042	2 070
Poids tractable - sans freins (kg)	600					
Poids tractable - avec freins, pente de 12% (kg)	1 300					



# CARACTÉRISTIQUES TECHNIQUES

2.5L e-SKYACTIV G  
140ch

2.5L e-SKYACTIV G  
140ch

2.0L e-SKYACTIV X  
186ch

2.0L e-SKYACTIV X  
186ch

2.0L e-SKYACTIV X  
186ch AWD

2.0L e-SKYACTIV X  
186ch AWD

## MOTORISATION ET PERFORMANCES

	BM6	BA6	BM6	BA6	BM6	BA6
Transmission	BM6	BA6	BM6	BA6	BM6	BA6
Architecture moteur	4 cylindres en ligne - 16s					
Cylindrée	2 488		1 998			
Taux de compression	13, 0:1		15, 0:1			
Puissance (kW/ch à tr/min)	103/140 à 5 000			137/186 à 6 000		
Puissance administrative (cv)	7			10		
Couple (Nm à tr/min)	238/3 300			240/4 000		
Vitesse maximum (km/h)	194	191	204			
Accélération de 0 à 100 km/h (s) (avec/sans toit ouvrant)	9,7	10,3	8,3	8,7/8,6	8,8/8,7	9,0
Norme antipollution européenne	Euro 6e					
Contenance du réservoir	51					

## CONSOMMATION DE CARBURANT ET EMISSIONS DE CO<sub>2</sub> - WLTP

Consommation phase basse vitesse (L/100km)	7,8	8,7	6,7	7,4	7,4	7,8
Consommation phase moyenne vitesse (L/100km)	5,7	6,2	5,4	5,9	6,0	6,3
Consommation phase haute vitesse (L/100km)	5,1	5,5	5,0	5,3	5,3	5,6
Consommation phase extra-haute vitesse (L/100km)	6,3	6,8	6,2	6,8	6,6	7,1
Consommation mixte combinée (L/100km)	6,0	6,5	5,7	6,2	6,2	6,6
Emissions de CO <sub>2</sub> combinées (g/km)	135	147	129	139	138	147

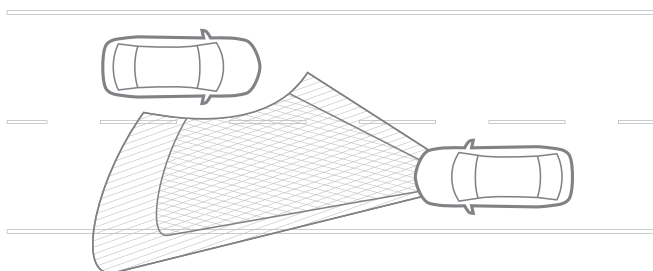
## VOLUME DE COFFRE SELON VDA (L)

Configuration 5 places (jusqu'au cache-bagages et incluant le logement intégré sous le plancher) - avec/sans Bose)	422/430
Configuration 2 places (jusqu'au plafond et le logement intégré sous le plancher) - avec/sans Bose)	1 398 / 1 406

## PNEUMATIQUES

Taille des pneumatiques	215/65 R16 215/55 R18	215/55 R18
-------------------------	--------------------------	------------

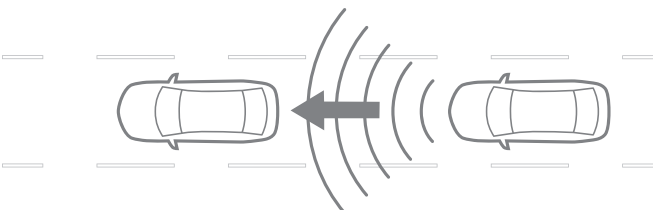
# TECHNOLOGIES DE SÉCURITÉ AVANCÉE



## PHARES À LED ADAPTATIFS (ALH)

Nec plus ultra en matière de technologie d'éclairage, les phares à LED adaptatifs permettent d'éclairer la route comme en plein jour et garantissent une conduite plus sûre et plus détendue. Le système combine quatre technologies pour accroître la visibilité et permettre aux conducteurs de rester vigilants : les feux de croisement à large faisceau éclairent une zone plus importante à faible vitesse ; la projection d'un rayon lumineux permet d'illuminer les piétons présentant un danger ; le mode Autoroute accroît la portée des phares à grande vitesse ; les feux de route antireflet ajustent automatiquement l'intensité du faisceau lumineux pour éviter d'éblouir les autres conducteurs.

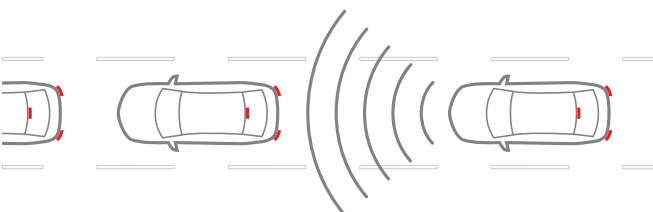
(En option avec le pack Driver Assistance sur la finition Centre-Line et de série à partir de la finition Exclusive-Line)



## RÉGULATEUR DE VITESSE ADAPTATIF MAZDA (MRCC)

Pour l'activer, le conducteur règle la vitesse maximale (comme avec un régulateur de vitesse standard) et la distance de sécurité voulue. Dès que le radar chargé de surveiller le trafic en amont repère un véhicule devant vous, la voiture ralentit et accélère automatiquement pour maintenir la distance de sécurité prédéfinie. Ce dispositif dispose aussi de la fonction « Stop & Go » qui permet d'accélérer et de freiner automatiquement dans des conditions de circulation en accordéon, avec un minimum d'intervention du conducteur.

(De série sur toute la gamme)



## SYSTÈME D'AIDE AU FREINAGE INTELLIGENT (SBS) AVEC RECONNAISSANCE ACTIVE D'OBSTACLES DANS UNE INTERSECTION

Si la caméra de détection avant (FSC) détecte un risque de collision avec un véhicule, un piéton ou un vélo en amont, le système SBS prévient le conducteur en affichant des alertes visuelles à l'écran et en émettant un signal sonore. Dès lors que la collision est inévitable, les freins sont actionnés automatiquement pour réduire la force de l'impact. De plus, ce système permet de préparer le véhicule à un arrêt d'urgence de façon à agir plus fortement et plus vivement sur les freins lorsque le conducteur appuie sur la pédale de frein. Le système TAT permet d'éviter les collisions ou d'atténuer leur gravité lorsque vous coupez la route d'un autre véhicule dans une intersection.

(De série sur toute la gamme)



A  
B  
C 129 g CO<sub>2</sub>/km  
D  
E  
F  
G


# APPLICATION MYMAZDA

L'application MyMazda est disponible au téléchargement sur Apple CarPlay et Android Auto.

Le CX-30 bénéficie de certaines fonctionnalités comme :

- La localisation du véhicule
- L'envoi d'une destination vers la navigation
- Les informations sur le véhicule
- Le verrouillage des portes à distance
- L'accès à l'historique des entretiens
- L'accès au manuel d'utilisateur
- La prise de rendez-vous pour un entretien
- L'appel de l'assistance

Pour plus d'informations, retrouvez la FAQ MyMazda en scannant le QR code ci-dessous :



# GARDEZ LE CONTACT AVEC LE MAZDA CX-30

Rendez-vous sur notre site Web et servez-vous du Configurateur pour créer votre version idéale de ce SUV compact d'avant-garde.



[CONFIGUREZ VOTRE MAZDA CX-30](#)

Ou obtenez une réponse à vos questions en demandant des informations complémentaires ici.



[TROUVEZ UN CONCESSIONNAIRE](#)



[RÉSERVEZ UN ESSAI](#)



[DEMANDEZ UNE OFFRE](#)



SUIVEZ-NOUS SUR



# CRAFTED IN JAPAN

L'excellence du savoir-faire japonais

JANVIER 2026

---

« Pensez à covoiter »  
#SeDéplacerMoinsPolluer

---